


Галина Шалаева

ГОРОД. УЛИЦА. ТРАНСПОРТ



английский для детей

УДК 811.111  
ББК 81.2Англ  
III 18

## Оформление переплета *Е. Соколовой*

**Шалаева Г. П.**  
III 18    Город. Улица, Транспорт. Английский для детей / Г. П. Шалаева.  
— М.: СЛОВО, Эксмо, 2007. — 32 с.: ил.

Педагоги знают, что чем раньше ребенок начнет изучать английский язык, тем быстрее он сможет свободно общаться на этом языке и облегчит себе дальнейшее изучение грамматики, совершенствование разговорной речи. Специально для самых маленьких Галина Шалаева, автор многих популярных книг по дошкольному развитию, создала серию книг, которые помогут малышу получить базовые знания по английскому языку. Эти маленькие книжки так удобно взять с собой куда угодно, они откроют ребенку огромный мир знаний и помогут добиться успеха в изучении иностранных языков.

УДК 811.111  
ББК 81.2Англ

Все права на данное издание принадлежат издательству «Филологическое общество «СЛОВО» и находятся под охраной издательства. Ни одна часть данного издания, включая название, не может перерабатываться, воспроизводиться, репродуцироваться или множиться каким-либо иным способом.

ISBN 5-8123-0404-1 (СЛОВО)  
ISBN 978-5-699-23875-0 (Эксмо)

© Филологическое общество «СЛОВО», 2007  
© Оформление.  
©ООО «Издательство «Эксмо», 2007

# City. Street. Transport.

[сiти. стрит. трэнспорт]

Город. Улица. Транспорт.



**this is...** [зис из...] — **это...**

**shop** [шоп] — **магазин**

**cinema** [сiнeма] — **кинотеатр**

**pharmacy** [фáрмэси] — **аптека**

*Учим*



**This is a shop.** — Это магазин.

**This is a cinema.** — Это кинотеатр.

**This is a pharmacy.** — Это аптека.

*Тренируемся*

**Moscow** [мóскоу] — Москва

*Учим*

**people** [пипл] — люди

**live in...** [лив ин...] — жить в... **city** [сíti] — город

**many** [мэни] — много

**big** [биг] — большой



**This is a city.** — Это город.

*Тренируемся*

**Moscow is a big city.** — Москва — большой город.

**Many people live in Moscow.** —

Много людей живёт в Москве.

**town** [таун] — маленький городок

*Учим*

**do you live in... ?** [ду ю лив ин... ?] — ты живёшь в... ?

**very small** [вэри смол] — очень маленький

**I** [ай] — я

**yes** [йес] — да



**This is a small town.** — Это маленький городок.

**Do you live in a town?** —

Ты живёшь в маленьком городке?

**Yes. I live in a town.** —

Да. Я живу в маленьком городке.

**I live in a very small town.** —

Я живу в очень маленьком городке.

**nice** [найс] — красивый

*Учим*

**what town do you live in?** [уот таун ду ю лив ин?] —  
в каком городе ты живёшь?

**it** [ит] — он, она, оно (неодушевлённое)

---

*Тренируемся*

**What town do you  
live in?**

В каком городе ты  
живёшь?

**I live in Kirov.**

Я живу в Кирове.

**Is Kirov a nice town?**

Киров красивый город?

**Yes. It is a nice town.**

Да. Он красивый город.



**clean** [клин] — **ЧИСТЫЙ**  
**no** [нóу] — **нет**  
**where?** [уэ́а?] — **где?**

*Учим*

**Where do you live?**

Где ты живёшь?

**I live in Moscow.**

Я живу в Москве.

**Moscow is a clean city.**

Москва — чистый город.

**Do you live in  
Moscow?**

Ты живёшь в Москве?

**Yes, I do.** — Да.

**No, I don't.** — Нет.



**street** [стрит] — улица

**what street do you live in?** [убт стрит ду ю лив ин?] —

на какой улице ты живёшь?

**there are** [зэа а] — в значении «находятся»

**This is Moscow.**

Это Москва.

**Moscow is a nice, clean city.**

Москва — красивый, чистый город.

**There are many streets in Moscow.**

В Москве много улиц.

**What street do you live in?**

На какой улице ты живёшь?

**I live in Vatutina street.**

Я живу на улице Ватутина.




**car** [ка] — машина

*Учим*

**bicycle** [байсикл] — велосипед

**bus** [бас] — автобус



*Тренируемся*

**This is a small car.** — Это маленькая машина.

**This is a bicycle.** — Это велосипед.

**This is a big bus.** — Это большой автобус.




**there is** [зэ́а из] — в значении «находится»

*Учим*

**trolley-bus** [тро́ли бас] — **троллейбус**

**tram** [трэм] — **трамвай**

**metro** [мэ́троу] — **метро**



**This is a big trolley-bus.** — Это большой троллейбус.

**This is a small tram.** — Это маленький трамвай.

**Is there a metro in Moscow?** — В Москве есть метро?

**Yes, there is a metro in Moscow.** —

Да, в Москве есть метро.


**go to...** [гóу ту...] — **ехать ...**(куда-либо)

**go by...** [гóу бай...] — **ехать на ...**(чём-либо)

**go on foot** [гóу он фут] — **идти пешком**

**school** [скул] — **школа**

*Учим*



**I go to school by bus.** — Я езжу в школу на автобусе.

**Do you go to school on foot?** —

Ты ходишь в школу пешком?

**Yes, I do.** — Да.

**No, I don't.** — Нет.

**my** [май] — мой, моя, моё

**friend** [фрэнд] — друг, подруга

**or** [о] — или



**I go to school on foot.** — Я хожу в школу пешком.

**My friend goes to school by tram.** —

Мой друг ездит в школу на трамвае.

**Do you go to school by bus or on foot?** —

Ты добираться до школы автобусом или идёшь пешком?

**mother** [мáза] — **мама**

**father** [фáза] — **папа**

**office** [б́фис] — **о́фис**

*Учим*

**his** [хиз] — **его**

**her** [хë] — **еë**



**My mother goes to her office by metro.**

Моя мама ездит до своего офиса на метро.

**My father goes to his office by car.**

Мой папа ездит до своего офиса на машине.

**sister** [сіста] — сестра

**brother** [бра́за] — брат

**your** [ё] — ТВОЙ, ТВОЯ, ТВОИ



**Does your sister go to school by bus?**

Твоя сестра добирается до школы автобусом?

**Yes, my sister goes to school by bus.**

Да, моя сестра добирается до школы автобусом.

**Does your brother go to his office by tram?**

Твой брат добирается до своего офиса на трамвае?

**No. My brother goes to his office by trolley-bus.**

Нет. Мой брат ездит до своего офиса на троллейбусе.

Учим

**square** [скуэа] — площадь

**park** [парк] — парк

**trees** [триз] — деревья



**This is a big park.** — Это большой парк.

**There are many trees in the park.** —

В парке много деревьев.

**This is a small square.** — Это маленькая площадь.

**There are many cars in the square.** —

На площади много машин.

**traffic lights** [трэфик лайтс] — светофор


*Учим*

**to the right** [ту зэ райт] — направо

**to the left** [ту зэ лэфт] — налево

**light** [лайт] — свет

**look** [лук] — посмотри      **then** [зэн] — потом



**Stop! Look at the light!**

[стоп! лук эт зэ лайт!]

**First look to the left**

[фёст лук ту зэ лэфт]

**And then look to the right.**

[энд зэн лук ту зэ райт]

Остановись! Тут светофор!

И это не забава!

Теперь налево посмотри,

Потом смотри направо.




**only** [бу́нли] — **только****taxi** [та́кси] — **такси****house** [ха́ус] — **дом****near** [ни́ар] — **рядом****one** [уа́н] — **один****This is a big street.** — Это большая улица.**There are many people in the street.** —  
На улице много людей.**There are many cars in the street.** —  
На улице много машин.**There is only one bus near the house.** —  
У дома стоит только один автобус.**This is a nice clean street!** —  
Это красивая чистая улица!

**play** [плэй] — играть

*Учим*

**do you like... ?** [ду ю лайк... ?] — ты любишь... ?

**this** [зис] — этот, эта, это



**This is a big nice park.** — Это большой красивый парк.

**Are there many trees in this park?** —

В этом парке много деревьев?

**Yes, there are many trees in this park.** —

Да, в этом парке много деревьев.

**Do you like to play in this park?** —

Ты любишь играть в этом парке?

**Yes, I do. I like to play in this park.** —

Да. Я люблю играть в этом парке.

**centre** [сэ́нтэр] — центр

**Red Square** [рэ́д скуэ́а] — Красная площадь

**beautiful** [бью́тифул] — красивая

*Учили*



**Moscow is a big city. There are many beautiful streets, squares and parks in this city. There is the Red Square in the centre of Moscow. The Red Square is very beautiful.**

Москва — большой город. В этом городе много красивых улиц, площадей и парков. В центре Москвы находится Красная площадь. Красная площадь очень красивая!

**Kremlin** [крэмлин] — Кремль

**what can you see?** [уот кэн ю си?] —

**что ты можешь увидеть?**

---

**Are there many big squares in Moscow?**

В Москве много больших площадей?

**Yes, there are many big squares in Moscow.**

Да, в Москве много больших площадей.

**Is the Red Square beautiful?**

Красная площадь красивая?

**Yes, the Red Square is very beautiful!**

Да, Красная площадь очень красивая!

**What can you see in the Red Square?**

Что ты можешь увидеть на Красной площади?

**In the Red Square I can see the Kremlin.**

На Красной площади я могу увидеть Кремль.

**long** [лонг] — **длинная, длинный**

**Kremlin Wall** [крэмлин уол] — **Кремлёвская стена**



**Where can you see the Kremlin?**

Где ты можешь увидеть Кремль?

**I can see the Kremlin in the Red Square.**

Я могу увидеть Кремль на Красной площади.

**What can you see near the Kremlin?**

Что ты можешь увидеть около Кремля?

**I can see the long Kremlin Wall near the Kremlin.**

Около Кремля я могу увидеть длинную Кремлёвскую стену.

**also** [блсоу] — тоже, также

*Учим*

**what colour...?** [уот кáла... ?] — **какого цвета... ?**

**red** [рэд] — **красный**

---

**Is the Kremlin beautiful?**

Кремль красивый?

**Yes, the Kremlin is beautiful.**

Да, Кремль красивый.

**What colour is the Kremlin?**

Какого цвета Кремль?

**The Kremlin is red.**

Кремль красного цвета.

**What colour is the Kremlin Wall?**

Какого цвета Кремлёвская стена?

**It is also red.**

Она тоже красная.



**name** [нэйм] — имя

**parents** [пэ́рэнтс] — родители

**but** [бат] — но

**there** [зэ́а] — там

*Учим*

**My name is Kate. I live in Kirov. My town is not very big but it is beautiful. There are many parks and squares there. My parents live in Kirov, too. But my friend lives in Kiev.**

Меня зовут Катя. Я живу в Кирове. Мой город не очень большой, но красивый. В нём много парков и площадей. Мои родители тоже живут в Кирове. Но мой друг живёт в Киеве.



**plants** [плантс] — фабрики


**hospital** [хóспитэл] — больница

**theatre** [фíэта] — театр **green** [грин] — зелёный

*Учим*

**My name is Igor. I live in Pskov. My town is very beautiful. There are many green parks there. There are many plants and hospitals there also. In the center of my town there is a theatre. I go to the theatre by bus.**

Меня зовут Игорь. Я живу в Пскове. Мой город очень красивый. В нём много зелёных парков. В нём также много фабрик и больниц. В центре моего города находится театр. Я езжу в театр на автобусе.



**supermarket** [сьюпэма́кит] — универмаг *Уни*  
**post-office** [пóуст óфис] — почта  
**library** [лáйбрэри] — библиотека

---

**I live in Kiev. Kiev is a big and beautiful city. There are many long streets in Kiev. I live in Sovetskaya street. There are a supermarket, a post-office, a library and a pharmacy in my street. Near the pharmacy there is a school.**

Я живу в Киеве. Киев – большой и красивый город. В Киеве много длинных улиц. Я живу на Советской улице. На ней находятся универмаг, почта, библиотека и аптека. Рядом с аптекой находится школа.



**The best way to get there...**

[зэ бэст уэй ту гэт зэа...]

**Лучше всего добраться туда...**

**How to get to the...?**

[хау ту гэт ту зэ...?]

**Как добраться до...?**

**Can you help me,  
please?**

[кэн ю хэлп ми плиз?]

**Не могли бы вы мне  
помочь?**

**How far is it?**

[хау фа из ит?]

**Это далеко?**

**Where is...?**

[уэа из...?]

**Где  
находится...?**



**Which bus (trolley-bus) should I take to get there?**

[уйч бас (трэли бас) щуд ай тэйк ту гэт зэа?]

**Каким автобусом (троллейбусом) я могу добраться туда?**

**excuse me** [икскьюз ми] — **извините** *Учун*

**can you tell me... ?** [кэн ю тэл ми... ?] —

**вы не подскажите... ?**

**museum** [мьюзйэм] — **музей**

**zoo** [зу] — **зоопарк**

**how** [хау] — **как**

**about** [эбаут] — **около**

**far** [фа] — **далеко**

---

— **Excuse me. Can you tell me how to get to the zoo?**

— Извините. Вы не подскажите, как пройти к зоопарку?

— **The zoo is near the museum.**


— Зоопарк находится рядом с музеем.

— **Is it far?**

— Это далеко?

— **No, it is not very far.**

— Нет, это не очень далеко.



**thank you** [фэнк ю] — **спасибо**

*Учим*

**you are welcome** [ю а вэлком] — **пожалуйста** (при ответе)

**bus stop** [бас стоп] — **автобусная остановка**

**on the corner** [он зэ кóнэр] — **на углу**

---

— **Excuse me.**

— Извините.

— **Yes?**

— Да?

— **Where is the bus stop?**

— Где находится автобусная остановка?

— **It is on the corner.**

— Она находится на углу.

— **Thank you!**

— Спасибо!

— **You are welcome.**

— Пожалуйста.



**you should** [ю щуд] — вам нужно  
**which** [уйч] — какой, который  
**two stops** [ту стопс] — две остановки  
**number** [нámбэр] — номер

— **Can you tell me how to get to the museum, please?**

— Не подскажете, как добраться до музея?

— **You should go there by bus.**

— Вам нужно доехать туда на автобусе.

— **Which bus should I take?**

— На какой автобус мне нужно сесть?

— **You can take the bus №3.**


— Вы можете сесть на автобус №3.

— **How far is it?**

— Это далеко?

— **It's only two stops.**

— Всего лишь две остановки.



**over there** [бува зѐа] — где-то там  
**right way** [райт уѐй] — правильный путь  
**not at all** [нот эт ол] — не за что, пожалуйста  
(при ответе)

*Учим*

- **Is this the right way to the cinema?**
- Я правильно иду к кинотеатру?
- **Yes, it is. The cinema is over there.**
- Да. Кинотеатр где-то там.
- **Thank you very much!**
- Большое спасибо!
- **Not at all.**
- Не за что.



Педагоги знают, что чем раньше ребенок начнет изучать английский язык, тем быстрее он сможет свободно общаться на этом языке и облегчит себе дальнейшее изучение грамматики, совершенствование разговорной речи. Специально для самых маленьких Галина Шалаева, автор многих популярных книг по дошкольному развитию, создала серию книг, которые помогут малышу получить базовые знания по английскому языку. Эти маленькие книжки так удобно взять с собой куда угодно, они откроют ребенку огромный мир знаний и помогут добиться успеха в изучении иностранных языков.

ISBN 978-5-699-23875-0



9 785699 238750 >